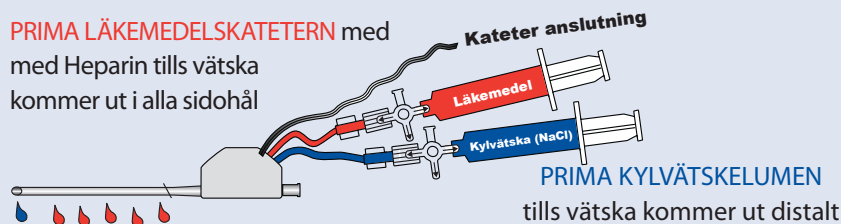


LATHUND för iordningställande

1 PRIMA

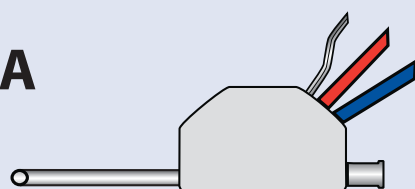
PRIMA LÄKEMEDELSKATETERN med med Heparin tills vätska kommer ut i alla sidohål



2 POSITION

PLACERA KATETERN I PATIENTEN (6F eller större samt 0.035 guidewire)

3 PLACERA



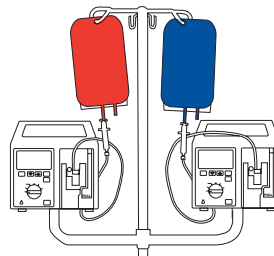
ERSÄTT LEDAREN MED MICROSONIC UTRUSTNINGEN



4 PUMP

ANSLUT LÄKEMEDELSKATETERN TILL INFUSIONSPUMP

Dosering enligt sjukhusets riktlinjer
Max 35 ml/tim
Min 5 ml/tim



STARTA INFUSIONSPUMPARNA

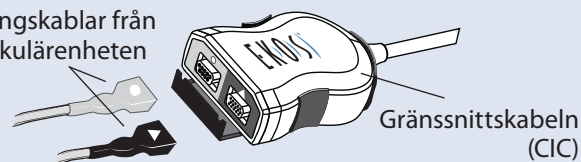
ANSLUT KYLVÄTSKELUMEN TILL INFUSIONSPUMP

Dosering enligt sjukhusets riktlinjer
Max 120 ml/tim
Min 35 ml/tim

5 ANSLUT

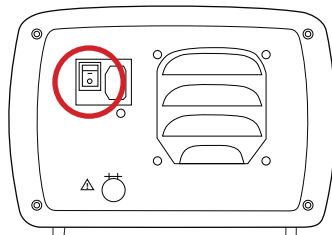
ANSLUT ENDOVASKULÄRENHETEN TILL GRÄNSSNITTSKABELN (CIC)

Anslutningskablar från Endovaskulärenheten

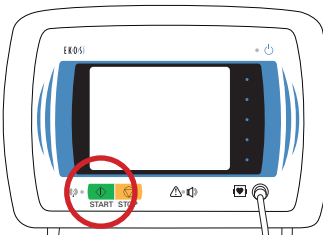


6 STARTA

STARTA KONTROLLENHETEN



TRYCK PÅ START FÖR ATT STARTA BEHANDLINGEN



EKOS

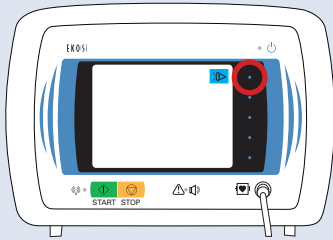
EKOS Corporation
11911 North Creek Parkway S.
Bothell, WA 98011, USA
425-415-3100
Fax: 425-415-3101
www.ekoscorp.com

Om ni fortfarande har problem, ring:

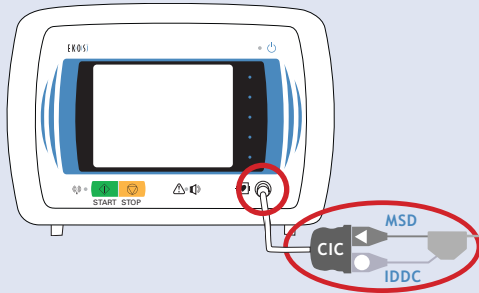
Felsökning


ALARM-KONTROLLENHET

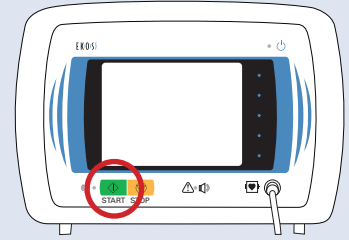
1 Stäng av ALARM



2 Kontrollera anslutningar

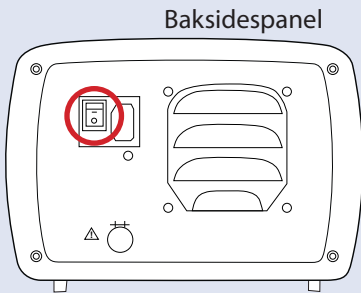


3 Tryck på **START** 

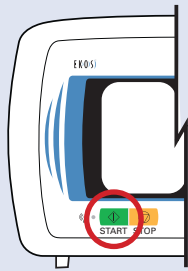


SYSTEMET MISSLYCKAS ATT ÅTERSTARTA


1 Stäng av & på systemet

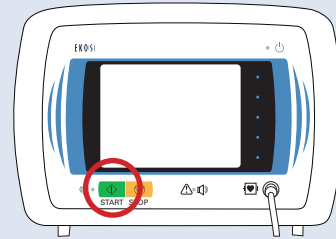


2 Tryck på **START** 



STARTA OMGÅENDE ALARM

1 Tryck på **START** om det behövs 



Se manual för:

- Information IKON identifikation
- Ytterligare felsökning



EKOS Corporation
11911 North Creek Parkway S.
Bothell, WA 98011, USA
425-415-3100
Fax: 425-415-3101
www.ekoscorp.com

Om ni fortfarande
har problem, ring: