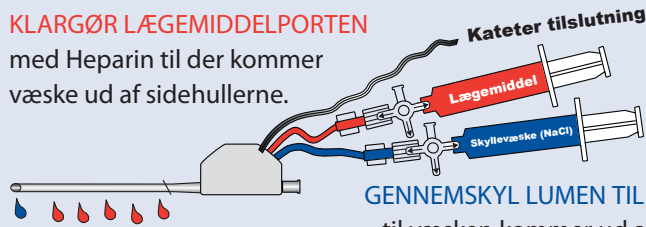


Opsætning

1 Klargøring

KLARGØR LÆGEMIDDELPORTEN med Heparin til der kommer væske ud af sidehullerne.



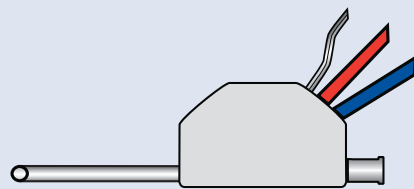
GENNEMSKYL LUMEN TIL SKYLLEVÆSKE til væsken kommer ud af kateter spids.



2 POSITION

PLACER KATETRET I PATIENTEN (6F eller større samt 0.035 guidewire)

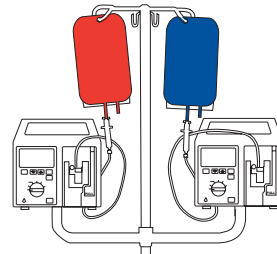
3 PLACER



UDSKIFT GUIDEWIREN MED MICROSONIC DELEN.

4 PUMPE

TILSLUT LÆGEMIDLET TIL INFUSIONSPUMPE
Doser i henhold til hospitalets protokol
Max 35 ml/t
Min 5 ml/t

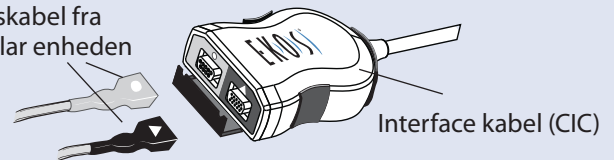


TILSLUT SKYLLEVÆSKE TIL INFUSIONSPUMPE
Doser i henhold til hospitalets protokol
Max 120 ml/t
Min 35 ml/t

5 TILSLUT

TILSLUT ENDOVASCULAR ENHED TIL INTERFACE KABLET (CIC)

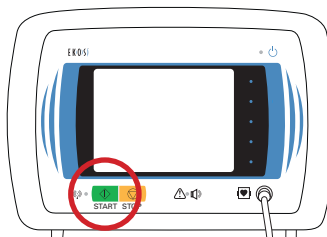
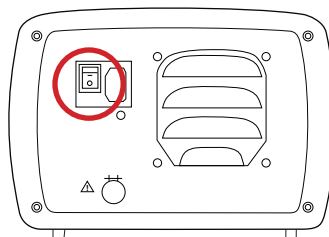
Tilslutningskabel fra Endovaskular enheden



6 START

START CONTROL ENHEDEN

TRYK PÅ **START** FOR AT STARTE BEHANDLINGEN



EKOS

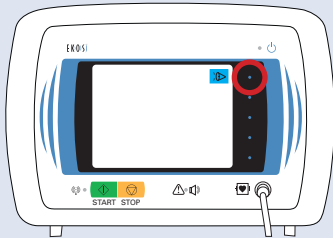
EKOS Corporation
11911 North Creek Parkway S.
Bothell, WA 98011, USA
425-415-3100
Fax: 425-415-3101
www.ekoscorp.com

Hvis du fortsat har problemer, ring til:

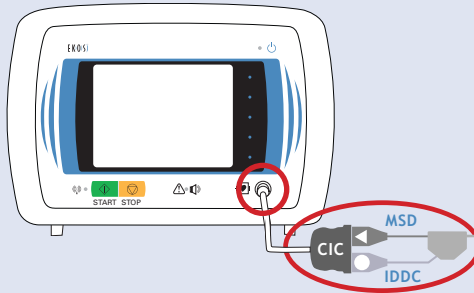
Fejlsøgning


Kontrolenhedsalarm

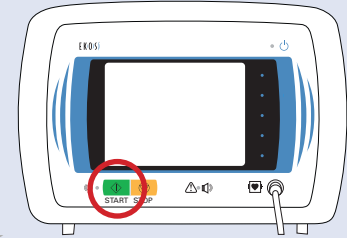
1 Sluk for ALARM



2 Kontroller tilslutningerne



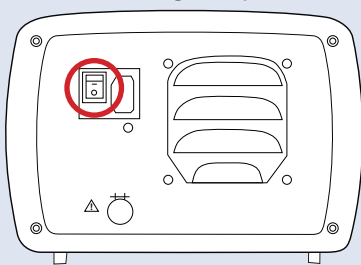
3 Tryk på **START** 




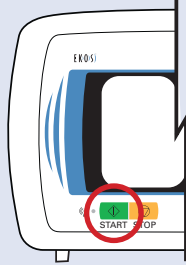
Systemet vil ikke genstarte

1 Sluk og tænd enheden


Bagsidespanel

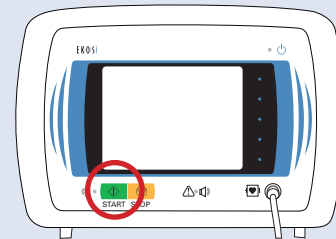


2 Tryk på **START** 



Start omgående Alarm

1 Tryk på **START** om nødvendigt 



Se manual for:

- Information ICON identifikation
- Yderligere fejlsøgning

EKOS[®]

EKOS Corporation
11911 North Creek Parkway S.
Bothell, WA 98011, USA
425-415-3100
Fax: 425-415-3101
www.ekoscorp.com

Hvis du fortsat har problemer, ring til:

6125-005 Rev B

CE
0086